



国連世界観光機関 (UNWTO) 駐日事務所

2023年5月16日

**国連世界観光機関 (UNWTO)**  
**世界観光指標 (World Tourism Barometer)**  
**2023年5月号について**

本報道発表の原文（英語）は、下記リンクにてご覧いただけます。  
世界観光指標原文（英語）は、下記リンクにて抄録（無償）  
及び全文（有償）をご覧いただけます。 <https://www.e-unwto.org/>

**新たなデータは 2023 年の好調な滑り出しを反映し、観光が完全に回復軌道に乗ったことを示した**

2023年5月9日  
マドリッド

2023年第1四半期には、2022年同時期の2倍の人が旅行し、国際観光はパンデミック前の水準への回復に向けて順調に推移した。

**新たな UNWTO 統計から読み取れること**

今年2回目に発表された UNWTO 世界観光指標(World Tourism Barometer) は、以下の点から、観光セクターの迅速な回復が 2023 年も継続していることを示した。

**World Tourism Organization (UNWTO) Regional Support Office for Asia and the Pacific**  
- A Specialized Agency of the United Nations

Silkia Nara 2F, Sanjo-honmachi, Nara, 630-8122, Japan Tel: +81(742)30-3880 Fax: +81(742)30-3883 Email: info@unwto-ap.org

- 全体として、国際観光客到着数は 2023 年の第 1 四半期に**パンデミック前の水準の 80%**に達した。
- 2023 年の初めの 3 か月間の**国際観光客到着数は推定 2 億 3,500 万人で、2022 年の同時期の 2 倍以上**となった。
- 観光は引き続き回復力を示した。改訂された 2022 年のデータは、**昨年**の国際観光客到着数が 9 億 6,000 万人以上になったことを示しており、パンデミック前の 3 分の 2 (66%) まで回復したことを意味している。

### 2023 年第 1 四半期の地域別回復状況

**中東**は、2019 年の国際観光客到着数を超える唯一の地域で (+15%)、四半期を通してパンデミック前の水準に達した初めての地域となり、最も力強い実績を示した。

**ヨーロッパ**は、強い地域内需要に牽引され、パンデミック前の水準の 90%に達した。

**アフリカ**は 2019 年の水準の 88%、**米州**は約 85%に達した。

**アジア・太平洋**は、パンデミック前の水準の 54%と回復の勢いを加速させたが、ほとんどの国・地域、**特に中国が観光客に国境を開放**したことにより、この上昇傾向はさらに加速することが見込まれる。

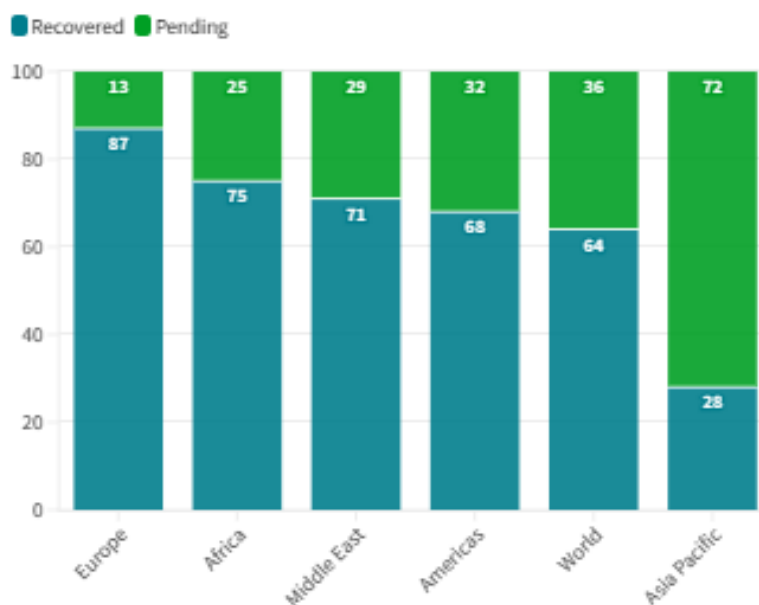
UNWTO の回復状況のデータ分析は国・地域別、準地域別に行っている。それによれば、2023 年第 1 四半期に南地中海ヨーロッパと北アフリカはパンデミック前の水準まで回復しており、西ヨーロッパ、北ヨーロッパ、中央アメリカ、カリブ海はその水準に近付いている。

### データが意味するもの

UNWTO ズラブ・ポロリカシヴィリ事務局長は、次のように述べた。「今年は、観光が持つ独自の回復力を改めて示すスタートとなりました。多くの場所で、国際観光客到着数はパンデミック前の水準に近いが、それ以上に達しています。しかし、地政学的な不安、人材不足、生活費の危機が観光に与える潜在的な影響等の様々な課題に対して今後も注意を払う必要があります。そして、観光が気候変動への解決策や包括的な発展の牽引役としての役割を確実に果たせるように回復していく必要があります。」

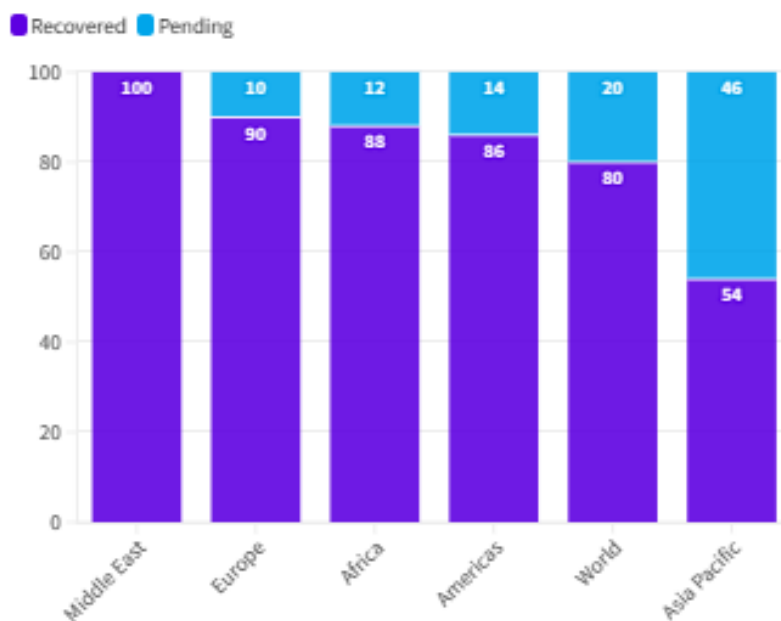
国際観光収入は、国際観光の顕著な回復により、2022年に再び1兆米ドルを記録し、2021年比の実質ベースで50%増加した。国際観光支出は、パンデミック前の水準の64%に達した（2019年比-36%、実質ベース）。地域別では、ヨーロッパが2022年で最も良い結果を示し、国際観光収入は約5,500億米ドル（5,200億ユーロ）となり、パンデミック前の水準の87%に達した。パンデミック前の水準に比べ、アフリカは75%、中東は70%、米州は68%となった。アジアの国・地域は国境閉鎖の長期化により28%となった。

### 国際観光収入：2019年を水準とした2022年の回復(%)<sup>※</sup>



出典：国連世界観光機関(UNWTO), <sup>※</sup>2019年を水準とした2022年の回復率  
USドルで算出（暫定データ）

## 国際観光客到着数：2019年を水準とした2023年の第一四半期の回復(%)<sup>※</sup>



出典：国連世界観光機関(UNWTO)

<sup>※</sup>2019年を水準とした2023年の第1四半期の回復率（暫定データ）

### 今後の展望

2023年第1四半期の結果は、国際観光客到着数がパンデミック前の水準の80%~95%に回復すると見込んだUNWTOの2023年長期シナリオに沿っている。UNWTO専門家委員会は、北半球のピークシーズン（5月~8月）の力強い需要への自信を最新のUNWTO信頼度指数に反映し、同期間が2022年を超えることを示唆している。

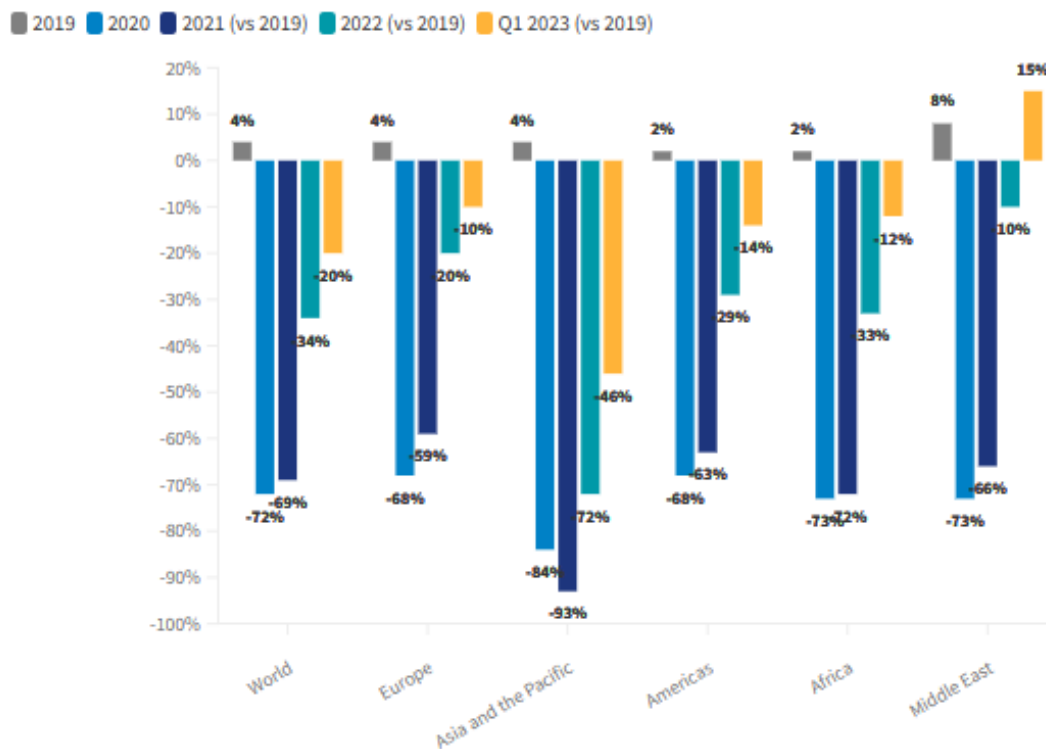
しかし、観光の回復はいくつかの課題にも直面している。UNWTO専門家委員会によると、2023年の国際観光の効果的な回復を左右する主な要因は経済状況であることに変わりはなく、インフレ率の高まりや原油価格の上昇が輸送費や宿泊費の上昇に繋がっている。その結果、観光客はより多くの対価を求め、自国に近い場所を旅行するようになると予測されている。また、ロシアの対ウ

World Tourism Organization (UNWTO) Regional Support Office for Asia and the Pacific  
- A Specialized Agency of the United Nations

Silkia Nara 2F, Sanjo-honmachi, Nara, 630-8122, Japan Tel: +81(742)30-3880 Fax: +81(742)30-3883 Email: info@unwto-ap.org

クライナ侵攻やその他の地政学的緊張の高まりに起因する不確実性も、引き続き下振れリスクとして存在している。

### 国際観光客到着数：世界・地域



出典：国連世界観光機関(UNWTO)

UNWTO が 2023 年 5 月までに集計したデータによる。2023 年 5 月 9 日発表

A Flourish chart

関連リンク：

UNWTO 世界観光指標 2023 年 5 月号 (抄録)



World Tourism Organization (UNWTO) Regional Support Office for Asia and the Pacific  
- A Specialized Agency of the United Nations

Silkia Nara 2F, Sanjo-honmachi, Nara, 630-8122, Japan Tel: +81(742)30-3880 Fax: +81(742)30-3883 Email: info@unwto-ap.org



○UNWTO World Tourism Barometer (UNWTO 世界観光指標「バロメーター」) とは

UNWTO 世界観光指標（「バロメーター」）は最新の世界の観光動向を示す統計指標で、UNWTO 本部から、年 4 回を目処に公表されます。国連世界観光機関（UNWTO）駐日事務所

○国連世界観光機関（UNWTO）について

UNWTO は、1975年1月に観光に関する国際機関として設立され、2003年に国連の専門機関に移行した観光に関する国際機関です。観光の地位・競争力の向上、持続可能な観光の推進、観光を通じた貧困削減や開発の推進等を支援しています。

国連世界観光機関（UNWTO）駐日事務所は、UNWTO の地域事務所として、1995年に設立されました。同事務所ではアジア太平洋地域の交流促進を図り、観光を通じた経済発展や国際相互理解の増進を図るために、国際会議、セミナー、シンポジウムの開催や調査研究業務を行っています。

●お問い合わせ先(UNWTO 本部; メディア専用窓口)

E-mail: [comm@unwto.org](mailto:comm@unwto.org)

Tel: (+34) 91 567 8100

※メディアの方は本部へ直接、英語でお問合せください。

お問い合わせ方法につきご質問がある方は

UNWTO 駐日事務所までご連絡をください。

○一般のお問合せ先

国連世界観光機関（UNWTO）駐日事務所

(一般財団法人アジア太平洋観光交流センター)

担当：吉田

電話：0742-30-3880

E-mail: [info@unwto-ap.org](mailto:info@unwto-ap.org)